

Инструкция по программе

Авторизованный инсталлятор PERCo

Последовательность действий по:
регистрации в программе
добавлению сотрудников
подачи заявки и
получения доступа к сдаче экзаменов



Для регистрации перейти в раздел «Обучение»



Обучение



Обучение пользователей

Учебный центр PERCo организует на регулярной основе бесплатные семинары для пользователей систем, проектных организаций и партнеров компании.

Обучение проводится в оборудованном учебном классе Санкт-Петербурга, а также в формате интернет-семинаров.

Индивидуальные стенды в учебных классах позволяют участникам семинара моделировать различные ситуации работы оборудования. Программное обеспечение выводится с компьютера преподавателя на экран и дублируется на мониторах участников.

Программы обучения рассчитаны на пользователей систем.

- IT-специалистов
- Специалистов инженерных и эксплуатационных служб



Обучение и сертификация партнеров



Вход в личный кабинет

[Вход](#)

[Регистрация](#)

[Забыли свой пароль?](#)

Регистрация компании





Регистрация компании

Регистрация

Логин (E-mail):*

Пароль:*

Подтверждение пароля:*

Данные о компании

Полное наименование:*

Web-сайт:*

Город:*

ИНН:*

Контактные данные

Телефон:*

Фамилия:*

Имя:*

Отчество:*

Указание статуса компании: *

- Пользователи системы PERCo-S-20
- Компания-инсталлятор систем безопасности
- Торговая компания
- Проектная компания

Защита от автоматической регистрации



Введите слово на картинке:*

[Согласие](#) Согласен[Регистрация](#)[Закреть](#)

*Поля, обязательные для заполнения.

**Е-mail компании,
регистрация сотрудника
с этим же e-mail не допускается**

Внимание! Данное наименование компании будет указано в сертификате.

СОГЛАСИЕ




на обработку персональных данных

Я, Петров Василий Николаевич, в соответствии с п. 4 ст. 9 Федерального закона от 27.07.2006 №152-ФЗ "О персональных данных" даю согласие ООО «ПЭРКО», ОГРН 1107847252611, находящемуся по адресу: 194021, г. Санкт-Петербург, ул. Политехническая, д. 4, корпус 2, строение 1, на обработку моих персональных данных, а именно: размещение и хранение моих фамилии, имени и отчества в закрытом доступе на сайте perco.ru, то есть на совершение действий, предусмотренных п. 3 ст. 3 Федерального закона от 27.07.2006 №152-ФЗ "О персональных данных", в целях возможности взаимодействия со мной по вопросам получения информации о специалистах, владеющих навыками работы с системами PERCo.

Настоящее согласие действует со дня прочтения и подтверждения.

**Обязательное согласие на
обработку персональных данных**

Выбрать статус





Профиль компании

[Список сотрудников](#)

[Добавить сотрудника](#)

Если у Вас много сотрудни

[Перейти к выгрузке файла](#)


[Информация о компании](#)

[Контактные данные](#)


Имя: *	<input type="text" value="Василий"/>
Фамилия: *	<input type="text" value="Иванов"/>
Отчество:	<input type="text" value="Сергеевич"/>
Контактный телефон:	<input type="text" value="+7(921)657-34-78"/>

[Регистрационная информация](#)

E-Mail: *	<input type="text" value="ivanov_v@company.ru"/>
Логин (мин. 3 символа): *	<input type="text" value="ivanov_v@company.ru"/>
Новый пароль:	<input type="password"/> Пароль должен быть не менее 6 символов длиной.
Подтверждение нового пароля:	<input type="password"/>

[Сохранить](#)[Сбросить](#)[Выход](#)

Перейти к списку сотрудников



**Добавить двоих сотрудников,
которые будут проходить тестирование**

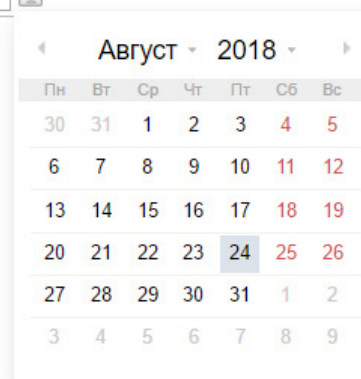
Регистрация специалиста

[Вернуться в профиль](#)

Поля, отмеченные *, обязательны для заполнения.

Добавить данные сотрудника и его персональный e-mail

Фамилия *	<input type="text" value="Иванов"/>
Имя *	<input type="text" value="Глеб"/>
Отчество *	<input type="text" value="Сергеевич"/>
Должность *	<input type="text" value="инженер"/>
E-mail *	<input type="text" value="xigo@ya.ru"/>
Проходил очное обучение в учебном центре PERCo *	<input type="radio"/> Нет <input checked="" type="radio"/> Да
Дата обучения	<input type="text" value="24.08.2018"/>

[Сохранить](#)

Если сотрудник прошёл очное обучение, указать дату семинара

Профиль компании



[Список сотрудников](#)

[Добавить сотрудника](#)

Если у Вас много сотрудников, Вы можете добавить их путем загрузки Excel файла по адресу: [Образец файла «Список сотрудников» \(*.csv\)»](#).

[Перейти к выгрузке файла](#)

Перейти в раздел «Заявка на получение статуса партнера»

ФИО	Дата последнего очного обучения	Дата окончания свидетельства	Переаттестация	Свидетельство	
Иванов Глеб Сергеевич					Редактировать Удалить

[Информация о компании](#)

[Контактные данные](#)

Имя: *	<input type="text" value="Глеб"/>
Фамилия: *	<input type="text" value="Иванов"/>
Отчество:	<input type="text" value="Сергеевич"/>
Контактный телефон:	<input type="text" value="+79999999999"/>

[Регистрационная информация](#)

Заявка на получение статуса партнера

[АВТОРИЗОВАННЫЙ ИНСТАЛЛЯТОР](#)[СЕРТИФИЦИРОВАННЫЙ ТОРГОВЫЙ ПАРТНЕР](#)

Ваша заявка на статус Авторизованного инсталлятора не будет рассмотрена, пока Вы не загрузите файл с официальным запросом.



Выбрать заявку «Авторизованный инсталлятор»

Заявка на получение статуса партнера

Загрузить графический файл с запросом

Ваша заявка на статус Авторизованного инсталлятора не будет рассмотрена, пока Вы не загрузите файл с официальным запросом.

Файл с официальным запросом :

Выберите файл Файл не выбран

[Образец запроса](#)

[Условия](#)

[Сохранить](#)

Подтвердить согласие с требованиями к АИ

ТРЕБОВАНИЯ К АВТОРИЗОВАННЫМ ИНСТАЛЛЯТОРАМ

1. Ваша компания занимается монтажом систем безопасности

Окончание
процедуры
подачи
заявки



Профиль компании



**Для регистрации сотрудников на очное обучение
перейти в раздел «Заявка на очное обучение»**

Если у Вас много сотрудников, Вы можете добавить их путем загрузки Excel-файла сохраненного в формате "CSV (разделители - запятыe)(* .csv)".

ФИО	Дата последнего очного обучения	Дата окончания свидетельства	Переаттестация	Свидетельство	
Иванов Глеб Сергеевич					Редактировать Удалить

Компания и сотрудник зарегистрированы

Имя: *	<input type="text" value="Глеб"/>
Фамилия: *	<input type="text" value="Иванов"/>
Отчество:	<input type="text" value="Сергеевич"/>
Контактный телефон:	<input type="text" value="+79999999999"/>

Заявка на очное обучение

Выбрать программу обучения

Заявка на обучение по программе 18.09.2018 - 21.09.2018

Перечень зарегистрированных сотрудников

- Ерёмин Сергей Анатольевич
- Кондратьев Роман Михайлович
- Федулкин Александр Александрович

Описание программ

Программы семинаров:

- [Для руководителей](#)
- [Для инсталляторов](#)

Указать дату и сотрудников

[Сохранить](#)



От noreply@perco.ru ☆
Тема **www.perco.ru: Регистрация нового сотрудника**
Кому pochta_kompanii@mail.ru ☆



Почтовый ящик компании

Информационное сообщение сайта PERCo

В вашей компании зарегистрирован новый сотрудник: Петров Петр Петрович
Для доступа к тестированию он должен использовать следующие данные

Ссылка для авторизации:
<https://www.perco.ru/client/>

Логин: pochta_sotrudnika@mail.ru
Пароль: DSm8A%4uD"

Обратите внимание, что редактировать данные и изменить пароль для сотрудника
можно только авторизовавшись под учетной записью компании.

Сообщение сгенерировано автоматически.

**Письма с подтверждением регистрации
сотрудника и данными для входа на сайт:
ЛОГИН И ПАРОЛЬ**



Тема **Подтверждение регистрации**
Обратный адрес webmaster@perco.ru ☆
Кому pochta_sotrudnika@mail.ru ☆



Почтовый ящик сотрудника

Уважаемый(ая) Петров Петр Петрович!

ООО «ПЭРКО», ОГРН 1107847252611, находящееся по адресу: 194021, г. Санкт-Петербург, ул. Политехническая, д. 4, корпус 2, строение 1, информирует Вас о нижеследующем.
Указанные персональные данные предоставлены для их обработки, а именно для размещения в общем доступе на сайте perco.ru для пользователей систем PERCo, то есть для совершения действий, предусмотренных п.3 ст.3 Федерального закона от 27.07.2006 № 152-ФЗ "О персональных данных", в целях предоставления возможности для пользователей выбрать специалиста в своём регионе для работы с системами PERCo.

Для подтверждения своей осведомлённости о предоставлении Ваших персональных данных, а также для выражения согласия на дальнейшую обработку персональных данных, просим пройти по ссылке: <https://www.perco.ru/client/>

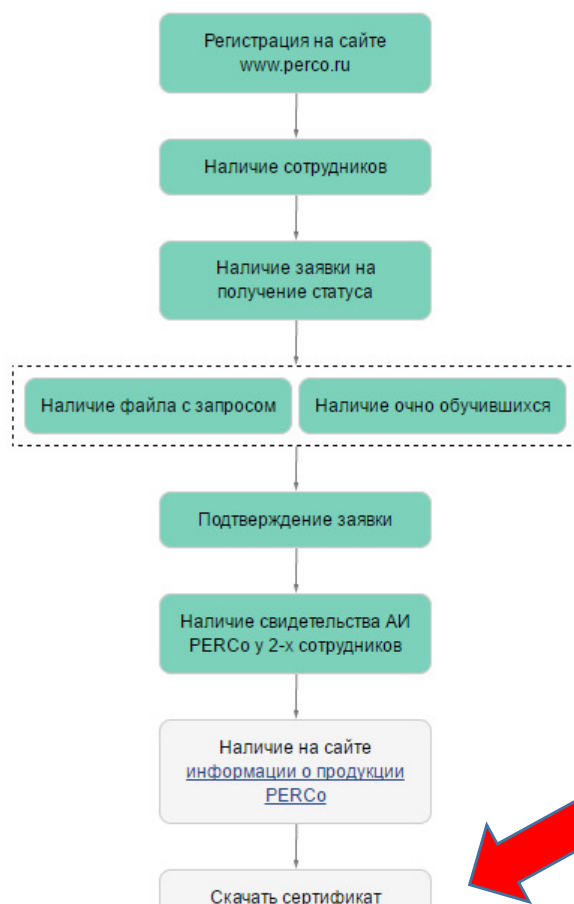
Данные для входа:
Логин: pochta_sotrudnika@mail.ru
Пароль: DSm8A%4uD"

Сообщение сгенерировано автоматически.

Этапы получения статуса партнера

Принято Ожидает Отклонено


Авторизованный инсталлятор (АИ)



Контроль за выполнением условий сотрудничества можно осуществить в разделе «Этапы получения статуса партнера»

Здесь можно будет скачать сертификат на компанию после выполнения всех условий

Выйти из кабинета компании в кабинет сотрудника



Обучение



Проверить почту для получения логина с паролем сотрудника

Обучение пользователей

Участники семинара PERCo получают персональные логины и пароли для пользователей систем, проектных организаций и партнеров компании.

Обучение проводится в оборудованном учебном классе Санкт-Петербурга, а также в формате интернет-семинаров.

Индивидуальные стенды в учебных классах позволяют участникам семинара моделировать различные ситуации работы оборудования. Программное обеспечение выводится с компьютера преподавателя на экран и дублируется на мониторах участников.

Программы обучения рассчитаны на пользователей систем:



Обучение и сертификация партнеров



Выйти из профиля компании

Вход в личный кабинет

Александр Федулкин
[afedulkin@gmail.com]

Мой профиль

Выйти



Обучение



Обучение пользователей

Учебный центр PERCo организует на регулярной основе бесплатные семинары для пользователей систем, проектных организаций и партнеров компании.

Обучение проводится в оборудованном учебном классе Санкт-Петербурга, а также в формате интернет-семинаров.

Индивидуальные стенды в учебных классах позволяют участникам семинара моделировать работу оборудования. Программное обеспечение выводится с компьютера преподавателя на экран и дублируется на мониторах участников.

Программы обучения рассчитаны на пользователей систем:

- IT-специалистов
- Специалистов инженерных и эксплуатационных служб
- Руководителей и сотрудников службы безопасности
- Сотрудников отдела персонала и бухгалтерии

Для партнеров PERCo разработаны специальные программы обучения и сертификации:



Обучение и сертификация партнеров

**Войти в профиль
сотрудника,
используя
учётные данные
из письма**



Вход в личный кабинет

.....

[Вход](#)

[Регистрация](#)

[Забыли свой пароль?](#)


[Главная](#) · [Клиентский раздел](#) · [Студент](#)[Экзаменационный журнал](#)[Связь с преподавателем](#)[Форум](#)

Экзамены

СОГЛАСИЕ на обработку персональных данных

Я, , в соответствии с п. 4 ст. 9 Федерального закона от 27.07.2006 №152-ФЗ "О персональных данных" даю согласие ООО «ПЭРКО», ОГРН 1107847252611, находящейся по адресу: 194021, Санкт-Петербург, ул. Политехническая, д. 4, корпус 2, стр. 1, на обработку моих персональных данных, а именно: размещение в общем доступе на сайте perco.ru моих персональных данных: фамилия, имя, отчество, телефон, e-mail, место работы, должность, то есть на совершение действий, предусмотренных п. 3 ст. 3 Федерального закона от 27.07.2006 №152-ФЗ "О персональных данных", в целях предоставления возможности для пользователей выбрать специалиста в своем регионе для работы с системами PERCo.

Настоящее согласие действует со дня прочтения и подтверждения.

[Согласен](#)

Подтвердить согласие на обработку персональных данных



Экзамены

Свидетельство будет доступно для скачивания через 24 часа после успешного прохождения последнего экзамена.

Курс	Название	Действия
Авторизованный инсталлятор / Администратор систем	Допуск на теоретический экзамен	Начать
Авторизованный инсталлятор / Администратор систем	Теоретический экзамен	Начать
Авторизованный инсталлятор / Администратор систем	Практический тест по PERCo-S-20 (необходим комплект оборудования)	Начать
Авторизованный инсталлятор / Администратор систем	Практический тест по PERCo-Web (необходим комплект оборудования)	Начать



Сразу после регистрации сотруднику доступны два теста из четырёх. Доступ к остальным будет открыт после оплаты счёта или подтверждения очного обучения одного из сотрудников компании

[Профиль компании](#)

[Этапы получения статуса партнера](#)

[Заявка на получение статуса партнера](#)

[Заявка на очное обучение](#)

[Заявка на рекламную продукцию](#)

[Поддержка сервисных центров](#)

[Форум](#)

Профиль компании

[Список сотрудников](#)

[Добавить сотрудника](#)

Если у Вас много сотрудников, Вы можете добавить их путем загрузки Excel-файла сохраненного в формате "CSV (разделители - запятыe)(* .csv)".

[Перейти к выгрузке файла](#)

Редактирование и удаление сотрудников

ФИО	Дата последнего очного обучения	Сертификация по программе						
		Авторизованный инсталлятор				Инженер фронт		
		Дата окончания свидетельства	Переаттестация	Свидетельство	Дата окончания свидетельства	Переаттестация	Свидетельство	
Кривошеин Константин Борисович	22.06.2018	21.07.2019		Скачать	24.07.2019		Скачать	Редактировать Удалить
Кубашенко Олег Анатольевич	22.06.2018	21.07.2019		Скачать	24.07.2019		Скачать	Редактировать Удалить
Рудин Андрей Владимирович	08.02.2014	11.11.2018		Скачать	24.11.2018		Скачать	Редактировать Удалить
Мартьянов Владимир Юрьевич	09.02.2014	19.01.2019		Скачать	19.01.2019		Скачать	Редактировать Удалить
Ермаков Алексей Вячеславович	09.02.2014	18.03.2015	требуется переаттестация					Редактировать Удалить

Возможность скачать свидетельство

Контроль переаттестации