

Инструкция по программе

Сертифицированный
торговый партнер PERCo

Последовательность действий по:

регистрации в программе
добавлению сотрудников
подачи заявки и
получения доступа к сдаче экзаменов



Для регистрации перейти в раздел «Обучение»



Обучение



Обучение пользователей

Учебный центр PERCo организует на регулярной основе бесплатные семинары для пользователей систем, проектных организаций и партнеров компании.

Обучение проводится в оборудованном учебном классе Санкт-Петербурга, а также в формате интернет-семинаров.

Индивидуальные стенды в учебных классах позволяют участникам семинара моделировать различные ситуации работы оборудования. Программное обеспечение выводится с компьютера преподавателя на экран и дублируется на мониторах участников.

Программы обучения рассчитаны на пользователей систем.

- IT-специалистов
- Специалистов инженерных и эксплуатационных служб



Обучение и сертификация партнеров



Вход в личный кабинет

[Вход](#)

[Регистрация](#)

[Забыли свой пароль?](#)

Регистрация компании



Регистрация компании

Регистрация

Логин (E-mail):*

ivanov_v@company.ru

Пароль:*

.....

Подтверждение пароля:*

.....

Данные о компании

Полное наименование:*

АО "Название компании"

Web-сайт:*

www.company.ru

Город:*

Можайск

ИНН:*

2233222233

Контактные данные

Телефон:*

+7(921)657-34-78

Фамилия:*

Иванов

Имя:*

Василий

Отчество:*

Сергеевич

Указание статуса компании: *

- Пользователи системы PERCo-S-20
- Компания-инсталлятор систем безопасности
- Торговая компания
- Проектная компания

Защита от автоматической регистрации



Введите слово на картинке:*

ALRAE

[Согласие](#) Согласен[Регистрация](#)

*Поля, обязательные для заполнения.

**E-mail компании,
регистрация сотрудника с
таким же e-mail не допускается**

Внимание! Данное наименование компании будет указано в сертификате.

СОГЛАСИЕ

на обработку персональных данных

Я, Петров Василий Николаевич, в соответствии с п. 4 ст. 9 Федерального закона от 27.07.2006 №152-ФЗ "О персональных данных" даю согласие ООО «ПЭРКО», ОРГН 1107847252611, находящемуся по адресу: 194021, г. Санкт-Петербург, ул. Политехническая, д. 4, корпус 2, строение 1, на обработку моих персональных данных, а именно: размещение и хранение моих фамилии, имени и отчества в закрытом доступе на сайте perco.ru, то есть на совершение действий, предусмотренных п. 3 ст. 3 Федерального закона от 27.07.2006 №152-ФЗ "О персональных данных", в целях возможности взаимодействия со мной по вопросам получения информации о специалистах, владеющих навыками работы с системами PERCo.

Настоящее согласие действует со дня прочтения и подтверждения.

Выбрать нужный статус

**Обязательное согласие на обработку
персональных данных**



Профиль компании

[Список сотрудников](#)

[Добавить сотрудника](#)

Если у Вас много сотрудников, вы можете добавить их путем загрузки Excel-файла сохраненного в формате "CSV (разделители - запятыя) (*.csv)".

[Перейти к выгрузке файла](#)

**Добавить троих сотрудников,
которые должны пройти
тестирование**

[Информация о компании](#)

[Контактные данные](#)

Имя: *	<input type="text" value="Василий"/>
Фамилия: *	<input type="text" value="Иванов"/>
Отчество:	<input type="text" value="Сергеевич"/>
Контактный телефон:	<input type="text" value="+7(921)657-34-78"/>

[Регистрационная информация](#)

E-Mail: *	<input type="text" value="ivanov_v@company.ru"/>
Логин (мин. 3 символа): *	<input type="text" value="ivanov_v@company.ru"/>
Новый пароль:	<input type="password"/> Пароль должен быть не менее 6 символов длиной.
Подтверждение нового пароля:	<input type="password"/>

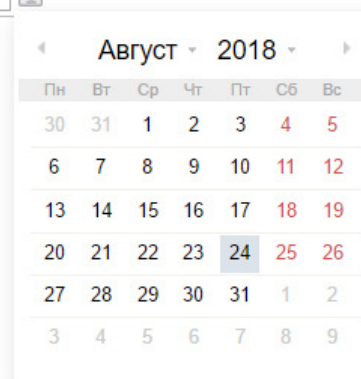
Регистрация специалиста

[Вернуться в профиль](#)

Поля, отмеченные *, обязательны для заполнения.

Добавить данные сотрудника и его персональный e-mail

Фамилия *	<input type="text" value="Иванов"/>
Имя *	<input type="text" value="Глеб"/>
Отчество *	<input type="text" value="Сергеевич"/>
Должность *	<input type="text" value="инженер"/>
E-mail *	<input type="text" value="xigo@ya.ru"/>
Проходил очное обучение в учебном центре PERCo *	<input type="radio"/> Нет <input checked="" type="radio"/> Да
Дата обучения	<input type="text" value="24.08.2018"/>

[Сохранить](#)

Если сотрудник прошёл очное обучение, указать дату семинара

Профиль компании



[Список сотрудников](#)

[Добавить сотрудника](#)

Если у Вас много сотрудников, Вы можете добавить их путем загрузки Excel файла по адресу: [Оборудование - Сотрудник - Форма заявки](#) (*.csv)".

[Перейти к выгрузке файла](#)

Перейти в раздел «Заявка на получение статуса партнера»

ФИО	Дата последнего очного обучения	Дата окончания свидетельства	Переаттестация	Свидетельство	
Иванов Глеб Сергеевич					Редактировать Удалить

[Информация о компании](#)

[Контактные данные](#)

Имя: *	<input type="text" value="Глеб"/>
Фамилия: *	<input type="text" value="Иванов"/>
Отчество:	<input type="text" value="Сергеевич"/>
Контактный телефон:	<input type="text" value="+79999999999"/>

[Регистрационная информация](#)



[Главная](#) › [Клиентский раздел](#) › [Компания](#) › Кабинет компании: Заявка на сертификацию

[Профиль
компании](#)

[Этапы получения статуса
партнера](#)

[Заявка на получение
статуса партнера](#)

[Заявка на очное
обучение](#)

[Заявка на рекламную
продукцию](#)

[Форум](#)

Заявка на получение статуса партнера

АВТОРИЗОВАННЫЙ ИНСТАЛЛЯТОР

СЕРТИФИЦИРОВАННЫЙ ТОРГОВЫЙ ПАРТНЕР

Ваша заявка на статус Сертифицированного торгового партнера не будет рассмотрена, пока Вы не загрузите файл с официальным запросом и файл подтверждающий объемы закупок (накладную).



**Выбрать заявку для
Сертифицированного
торгового партнера**

[Главная](#) > [Клиентский раздел](#) > [Компания](#) > Кабинет компании: Заявка на сертификацию[Профиль
компании](#)[Этапы получения статуса
партнера](#)[Заявка на получение
статуса партнера](#)[Заявка на очное
обучение](#)[Заявка на рекламную
продукцию](#)[Форум](#)

Заявка на получение статуса партнера

Загрузить файл с запросом

Ваша заявка на статус Сертифицированного торгового партнера не будет рассмотрена, пока Вы не загрузите файл с официальным запросом и файл подтверждающий объемы закупок (накладную).

Файл с официальным запросом :	Выберите файл	zapros_STP.pdf	Образец запроса
* Укажите сумму закупки оборудования PERCo за последний год (руб) :		1 000 000	
Файл с подтверждением объема закупок (архив с файлами) :	Выберите файл	Счет 3332.pdf	

**Указать сумму
закупок**

**ОЗНАКОМИТЬСЯ С
ТРЕБОВАНИЯМИ К СТП**

**Загрузить файл с подтверждением
объема закупок**

[Условия](#)[Сохранить](#)

[Профиль
компании](#)[Этапы п
партнер](#)[рекламную](#)[Форум](#)

Заявка на по

Ваша заявка на статус Серти
файл подтверждающий объе

Файл с официальным запро

* Укажите сумму закупки об
:

Файл с подтверждением объ

[Условия](#)[Сохранить](#)

Сохранить изменения

ТРЕБОВАНИЯ К СЕРТИФИЦИРОВАННЫМ ТОРГОВЫМ ПАРТНЕРАМ

1. У вашей компании имеется опыт работы с оборудованием PERCo не менее 1 года
2. В штате вашей компании не менее 4-х менеджеров по продажам
3. Население города не менее 700 000 человек
4. Объем закупок оборудования PERCo на сумму:
 - не менее 200 тысяч рублей для города с населением до 500 000 человек;
 - не менее 1 млн. рублей для города с населением от 500 000 до 1 млн. человек;
 - не менее 2 млн. рублей для города с населением от 1 миллиона человек;
 - не менее 5 миллионов рублей для Санкт-Петербурга;
 - не менее 10 миллионов рублей для Москвы;

Подтвердить своё согласие с требованиями к статусу

Этапы получения статуса партнера

Принято Ожидает Отклонено

Сертифицированный Торговый Партнер (СТП)




Компания зарегистрирована для получения статуса СТП

В этом разделе можно отслеживать выполнение условий для получения статуса

Здесь можно будет скачать сертификат на компанию после выполнения всех условий

Выйти из кабинета компании в кабинет сотрудника



Обучение



Проверить почту для получения логина с паролем сотрудника

Обучение пользователей

Уважаемые сотрудники! В рамках учебного центра PERCo мы предлагаем семинары для пользователей систем, проектных организаций и партнеров компании.

Обучение проводится в оборудованном учебном классе Санкт-Петербурга, а также в формате интернет-семинаров.

Индивидуальные стенды в учебных классах позволяют участникам семинара моделировать различные ситуации работы оборудования. Программное обеспечение выводится с компьютера преподавателя на экран и дублируется на мониторах участников.

Программы обучения рассчитаны на пользователей систем:



Обучение и сертификация
партнеров



Выйти из профиля компании

Вход в личный кабинет

Александр Федулкин
[afedulkin@gmail.com]

[Мой профиль](#)

[Выйти](#)





От noreply@perco.ru ☆
Тема **www.perco.ru: Регистрация нового сотрудника**
Кому pochta_kompanii@mail.ru ☆



Почтовый ящик компании

Информационное сообщение сайта PERCo

В вашей компании зарегистрирован новый сотрудник: Петров Петр Петрович
Для доступа к тестированию он должен использовать следующие данные

Ссылка для авторизации:
<https://www.perco.ru/client/>

Логин: pochta_sotrudnika@mail.ru
Пароль: DSm8A%4uD"

Обратите внимание, что редактировать данные и изменить пароль для сотрудника
можно только авторизовавшись под учетной записью компании.

Сообщение сгенерировано автоматически.

**Письма с подтверждением регистрации
сотрудника и данными для входа на сайт:
ЛОГИН И ПАРОЛЬ**



Тема **Подтверждение регистрации**
Обратный адрес webmaster@perco.ru ☆
Кому pochta_sotrudnika@mail.ru ☆



Почтовый ящик сотрудника

Уважаемый(ая) Петров Петр Петрович!

ООО «ПЭРКО», ОГРН 1107847252611, находящееся по адресу: 194021, г. Санкт-Петербург, ул. Политехническая, д. 4, корпус 2, строение 1, информирует Вас о нижеследующем.

Указанные персональные данные предоставлены для их обработки, а именно для размещения в общем доступе на сайте perco.ru для пользователей систем PERCo, то есть для совершения действий, предусмотренных п.3 ст.3 Федерального закона от 27.07.2006 № 152-ФЗ "О персональных данных", в целях предоставления возможности для пользователей выбрать специалиста в своём регионе для работы с системами PERCo.

Для подтверждения своей осведомлённости о предоставлении Ваших персональных данных, а также для выражения согласия на дальнейшую обработку персональных данных, просим пройти по ссылке: <https://www.perco.ru/client/>

Данные для входа:
Логин: pochta_sotrudnika@mail.ru
Пароль: DSm8A%4uD"

Сообщение сгенерировано автоматически.

Обучение



Обучение пользователей

Учебный центр PERCo организует на регулярной основе бесплатные семинары для пользователей систем, проектных организаций и партнеров компании.

Обучение проводится в оборудованном учебном классе Санкт-Петербурга, а также в формате интернет-семинаров.

Индивидуальные стенды в учебных классах позволяют участникам семинара моделировать работу оборудования. Программное обеспечение выводится с компьютера преподавателя на экран и дублируется на мониторах участников.

Программы обучения рассчитаны на пользователей систем:

- IT-специалистов
- Специалистов инженерных и эксплуатационных служб
- Руководителей и сотрудников службы безопасности
- Сотрудников отдела персонала и бухгалтерии

Для партнеров PERCo разработаны специальные программы обучения и сертификации:



Обучение и сертификация партнеров

**Войти в профиль
сотрудника,
используя
учётные данные
из письма**



Вход в личный кабинет

[Вход](#)

[Регистрация](#)

[Забыли свой пароль?](#)


[Главная](#) · [Клиентский раздел](#) · [Студент](#)[Экзаменационный журнал](#)[Связь с преподавателем](#)[Форум](#)

Экзамены

СОГЛАСИЕ на обработку персональных данных

Я, , в соответствии с п. 4 ст. 9 Федерального закона от 27.07.2006 №152-ФЗ "О персональных данных" даю согласие ООО «ПЭРКО», ОГРН 1107847252611, находящейся по адресу: 194021, Санкт-Петербург, ул. Политехническая, д. 4, корпус 2, стр. 1, на обработку моих персональных данных, а именно: размещение в общем доступе на сайте perco.ru моих персональных данных: фамилия, имя, отчество, телефон, e-mail, место работы, должность, то есть на совершение действий, предусмотренных п. 3 ст. 3 Федерального закона от 27.07.2006 №152-ФЗ "О персональных данных", в целях предоставления возможности для пользователей выбрать специалиста в своем регионе для работы с системами PERCo.

Настоящее согласие действует со дня прочтения и подтверждения.

[Согласен](#)

Подтвердить согласие на обработку персональных данных

[Главная](#) › [Клиентский раздел](#) › Студент[Экзаменационный журнал](#)[Связь с преподавателем](#)[Форум](#)

Экзамены

Свидетельство будет доступно для скачивания через 24 часа после успешного прохождения последнего экзамена.

Курс	Название	Действия
Сертифицированный торговый партнер	Теоретический экзамен	Начать



Доступ к прохождению теста открыт

[Заявка на очное обучение](#)[Заявка на рекламную продукцию](#)[Форум](#)

Профиль компании

[Список сотрудников](#)

[Добавить сотрудника](#)

Если у Вас много сотрудников, Вы можете добавить их путем загрузки Excel-файла сохраненного в формате "CSV (разделители - запятыe)(* .csv)".

[Перейти к выгрузке файла](#)

Редактирование данных сотрудников

ФИО	Дата последнего очного обучения	Сертификация по программе			
		Торговый партнер			
		Дата окончания свидетельства	Переаттестация	Свидетельство	
Прусакова Вера Георгиевна		28.12.2018			Скачать Редактировать Удалить
Геранин Кирилл Андреевич		25.10.2018			Скачать Редактировать Удалить
Смирных Мария Александровна		23.05.2016	требуется переаттестация		Редактировать Удалить
Салтанова Светлана					Редактировать

**Возможность скачать
именное свидетельство**

Контроль переаттестации